

Vertua Data Center - SCA&C

[View in Power BI](#) ↗

Last data refresh:
12/10/2023 11:07:59 AM UTC

Downloaded at:
12/11/2023 1:23:47 AM UTC

Home

Resultados Vertua

Oportunidades Vertua

Estado de Beneficios...

Optimizaciones

Nuestro cemento VERTUA forma parte del atributo de productos bajos en carbono de CEMEX.

Estos productos reducen las emisiones de (CO₂) durante su producción, conservando el desempeño y la calidad que nos caracterizan.

Categorías:

PLUS 25-40%
de reducción de CO₂
(616 - 494 kg CO₂)

UITRA 40-55%
de reducción de CO₂
(494 - 370 kg CO₂)

SUPREME+55%
de reducción de CO₂
(>370 kg CO₂)



FUTURO EN ACCIÓN

CEMENTO VERTUA

BAJO EN CARBONO



Consulta aquí todo lo que necesitas saber:

1. % Penetración cemento VERTUA y evolución
 2. Detalle de oportunidades VERTUA y No VERTUA por planta y producto
 3. Optimizaciones de cemento en proceso
- Además del % de mix de venta y detalle del roadmap

Premisas:

Este dashboard incluye información de ventas de toda la región SCA&C. Estas son cifras conciliadas con el GES y se actualizan a diario. Esto, junto con la ayuda de un catálogo interno nos permite identificar la penetración, evolución y desarrollo de nuestra marca VERTUA, con el fin de darle un seguimiento correcto.

Este reporte se actualiza todos los días a las 6:00AM.

VOL. CEMENTO VERTUA
VENDIDO EN SCA&C 2023 YTD
(TON)



PAÍSES VERTUA DE LA REGIÓN SCA&C



Home

Resultados Vertua

Oportunidades Vertua

Estado de Beneficios...

Optimizaciones

Nuestro cemento VERTUA forma parte del atributo de productos bajos en carbono de CEMEX.

Estos productos reducen las emisiones de (CO₂) durante su producción, conservando el desempeño y la calidad que nos caracterizan.

Categorías:

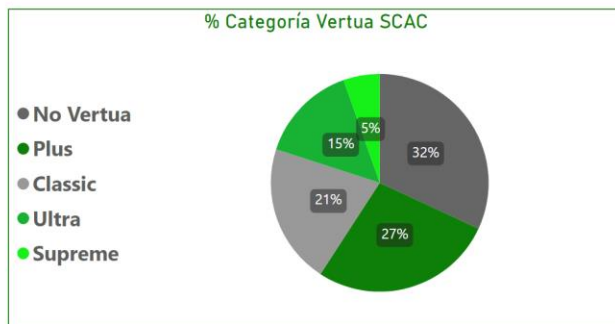
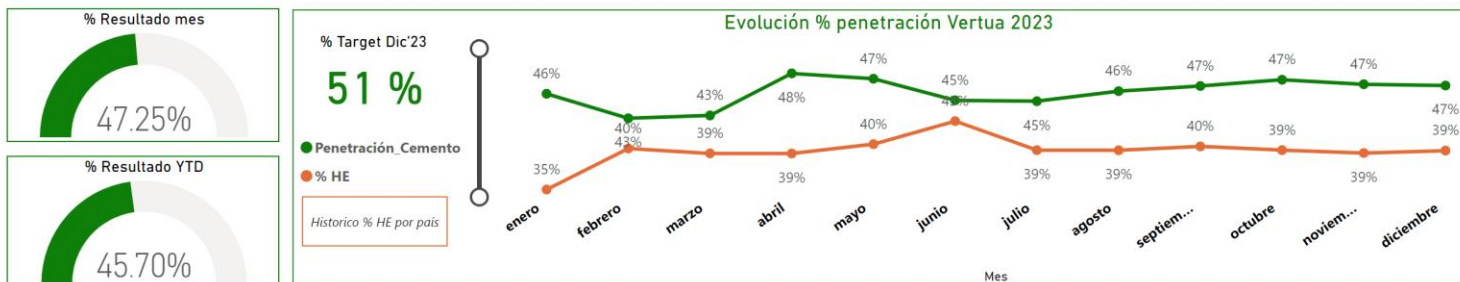
PLUS 25-40%
de reducción de CO₂
(616 - 494 kg CO₂)

UITRA 40-55%
de reducción de CO₂
(494 - 370 kg CO₂)

SUPREME+55%
de reducción de CO₂
(>370 kg CO₂)



Año: 2023 | Mes: octubre | Día: All | País: All | Planta: All | Tipo de venta: DOMESTIC



Evolución % Penetración Vertua por país

País	enero	febrero	marzo	abril	mayo	junio	julio	agosto	septiembre	octubre	noviembre	diciembre
Colombia	69.04%	59.97%	63.58%	66.15%	66.96%	61.37%	63.66%	64.23%				
Nicaragua	18.43%	16.04%	14.27%	82.57%	77.71%	76.06%	77.54%	79.11%				
Guatemala	61.66%	59.84%	61.84%	61.39%	61.05%	62.70%	62.64%	61.09%				
Republica Dominicana	61.12%	60.83%	60.71%	60.00%	56.19%	54.06%	54.41%	52.00%				
Panamá	53.63%	47.29%	45.80%	46.75%	47.10%	47.38%	41.95%	47.07%				
Puerto Rico	44.72%	38.93%	40.68%	42.21%	38.23%	38.55%	39.10%	38.65%				
SCA&C	45.71%	43.00%	43.32%	47.94%	47.36%	44.98%	44.89%	45.99%				

% Categoría Vertua por país

País	Classic	No Vertua	Plus	Supreme	Ultra
Colombia	30%	11%	15%	41%	
Republica Dominicana	45%		55%		
TCL - Jamaica	81%		19%		
Guatemala	41%		59%		
Nicaragua	19%		81%		
TCL - Trinidad and Tobago	36%		64%		
Panamá	55%		42%		
Peru	100%				
Puerto Rico	62%		38%		
TCL - Guyana	100%				
Bahamas	100%				
TCL - Barbados	100%				

Detalle de volumen por país

País	Classic	No Vertua	Plus	Supreme	Ultra	Total Cemento
Colombia		78,397	9,137	27,762	38,920	108,087
Republica Dominicana			62,863	77,526		140,389
TCL - Jamaica		61,818	14,791			76,609
Guatemala			21,342	31,279		52,621
Nicaragua			9,742	41,956		51,697
TCL - Trinidad and Tobago		13,875	24,945			38,820
Panamá			18,354	13,905	974	33,233
Peru			30,547			30,547
Puerto Rico			14,959	9,072		24,031
SCA&C	154,091	236,125	201,500	39,894	108,087	739,696

*El volumen de los productos Classic no cuentan como volumen Vertua

#FuturoEnAcción >> CONOCE YA ESTE NUEVO CEMENTO DE NUESTRO CATÁLOGO VERTUA <

USO ALBAÑILERÍA 4... Panamá
ULTIMO CEMENTO VERTUA País

Supreme
Clasificación Vertua

973.97
Volumen vendido



Sustainable Products & Solutions

- Home
- Resultados Vertua
- Oportunidades Vertua**
- Estado de Beneficios...
- Optimizaciones

Nuestro cemento VERTUA forma parte del atributo de productos bajos en carbono de CEMEX.

Estos productos reducen las emisiones de (CO₂) durante su producción, conservando el desempeño y la calidad que nos caracterizan.

Categorías:

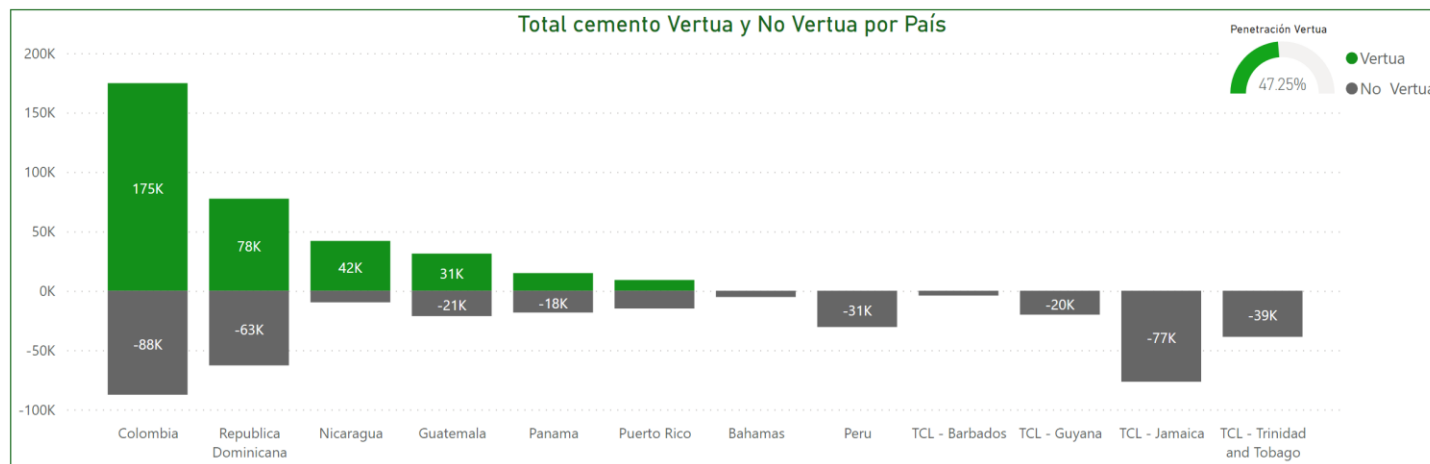
PLUS 25-40%
de reducción de CO₂
(616 - 494 kg CO₂)

ULTRA 40-55%
de reducción de CO₂
(494 - 370 kg CO₂)

SUPREME+55%
de reducción de CO₂
(>370 kg CO₂)



Año: 2023 | Mes: octubre | Día: All | País: All | Planta: All | Tipo de venta: DOMESTIC



Detalle de Volumen por producto

País	Planta	Material	Clasificación	Vol	Mix	Emisiones CO ₂ (KgCO ₂ /Ton)	Fa
Colombia	CO-PLANTA CARACOLITO - C.D.I.	CEM UG NTC121 2014 USO GENERAL S50	Ultra	106,132	UG	425	
Republica Dominicana	DO-PLANTA SAN PEDRO DE MACORIS	CEM GRIS TIPO 1 TITAN F42.5 KG	Plus	77,526	UG	504	▲
Colombia	CO-PLANTA CARACOLITO - C.D.I.	CEM ART NTC121 2014 CEMEX GRANEL.	Classic	69,241	HE	606	
TCL - Jamaica	JM-CARIBBEAN CEMENT PLANT	Carib Plus Cement in 42.5KG Bags	Classic	57,462	UG	622	▲
Republica Dominicana	DO-PLANTA SAN PEDRO DE MACORIS	CEM GRIS TITAN HE GRANEL	No Vertua	56,581	HE	693	
Nicaragua	NI-PTA SN RAFAEL DL SUR	Gris Canal 42.5 Kg	Plus	32,975	UG	580	
Colombia	CO-PLANTA SANTA ROSA	CEM UG NTC121 2014 SUPERRESISTENTE S50	Supreme	25,284	UG	331	
Guatemala	GT-PLANTA ARIZONA	Gris 4000 saco	Plus	20,272	UG	583	
TCL - Trinidad and Tobago	TT-TRINIDAD CEMENT LTD	Premium Plus Cement in Bulk Form	No Vertua	17,971	HE	786	
TCL - Guyana	GY-CEMENT	Premium Cement 42.5kg sacks 40 Per Sling	No Vertua	15,409	UG		
Panamá	PA-PLANTA CALZADA LARGA	Gris CEMEX Uso General 42.5 kg	Plus	13,905	UG	558	
TCL - Trinidad and Tobago	TT-TRINIDAD CEMENT LTD	Eco Cement in 42.5kg Sacks	Classic	13,833	UG	659	
TCL - Jamaica	JM-CARIBBEAN CEMENT PLANT	Industrial Cement HE (Bulk Form)	No Vertua	12,656	HE	683	
Total				739,696			

- ▲ Oportunidad de Classic a Plus
- ▲ Oportunidad de Plus a Ultra

Emisiones de CO₂ de un cemento regular +822 KgCO₂/TON
Cifras de CO₂ Solo para países con operación propia de cemento



- Home
- Resultados Vertua
- Oportunidades Vertua
- Estado de Beneficios Sostenibles
- Optimizaciones

Nuestro cemento VERTUA forma parte del atributo de productos bajos en carbono de CEMEX. Estos productos reducen las emisiones de (CO₂) durante su producción, conservando el desempeño y la calidad que nos caracterizan.

Categorías:

PLUS 25-40%
de reducción de CO₂
(616 - 494 kg CO₂)

UITRA 40-55%
de reducción de CO₂
(494 - 370 kg CO₂)

SUPREME+55%
de reducción de CO₂
(>370 kg CO₂)



Año	Mes	País	Cliente	Codigo obra	Nombre Obra
2023	octubre	All	ABASTECEDORA JUSTAVIN...	0065234958	All

ABASTECEDORA JUSTAVINO S A



ESTA REDUCCIÓN DE TONELADAS DE CO2 EQUIVALENTE ES PROPORCIONAL A:



Código de obra	Nombre de Obra	Code material	Material	Mix	Categoría Vertua	Vol total	Baseline Kg Co2/Ton	Emisiones BD	Ton CO2 Evitadas Total
0065234958	ABASTECEDORA JUSTAVINO(PUERTO)	000000000010030875	Gris CEMEX Uso General 42.5 kg	UG	Plus	4	822	558	1
Total						4	822		1



Juntos estamos #Construyendo un mejor futuro

VERTUA DATA CENTER //CEMEX

Home

Resultados Vertua

Oportunidades Vertua

Estado de Beneficios...

Optimizaciones

Nuestro cemento VERTUA forma parte del atributo de productos bajos en carbono de CEMEX.

Estos productos reducen las emisiones de (CO₂) durante su producción, conservando el desempeño y la calidad que nos caracterizan.

Categorías:

PLUS 25-40%
de reducción de CO₂
(616 - 494 kg CO₂)

UITRA 40-55%
de reducción de CO₂
(494 - 370 kg CO₂)

SUPREME+55%
de reducción de CO₂
(>370 kg CO₂)

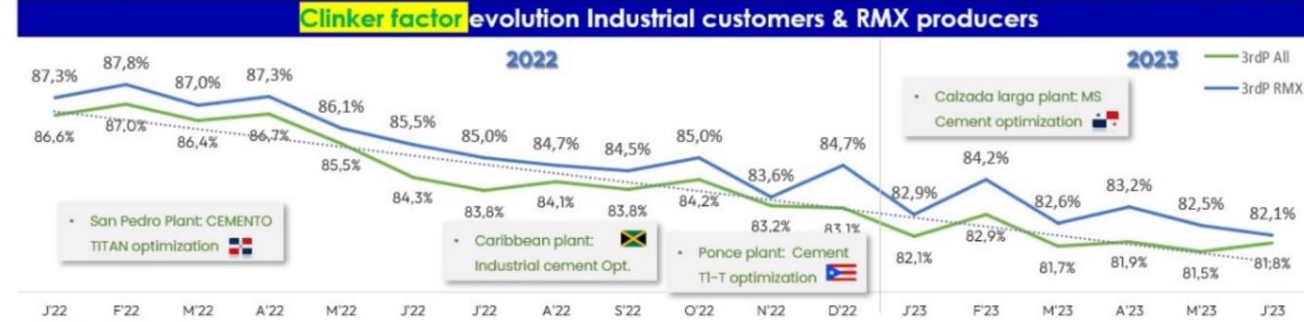


FUTURO EN ACCIÓN

Industrials customers cement optimized to contribute to reduce clinker factor:



Industrials cement optimization and HE substitution



Optimized cements in the migration process



Industrials Segment

COUNTRY	PRODUCT	PLANT	New Dev/Optimiz.	Ck Fx Baseline	Ck Fx Aug'23	% Over industrial volume Aug'23	TGT Dec'2023	Aug'23 Vs. TGT	kg CO ₂ /t cem eq. Baseline	kg CO ₂ /t cem eq. Aug'23	Kg CO ₂ contribution	Start date
PA (1)	ESTRUCUTURAL MS	Calzada larga	Completed	91.1	86.4	81%	88%	-7pp	732	690	-42	Jan-23
PR	ECOCEMENT	Ponce	Completed	91.0	84.8	55%	67%	-12pp	793	733	-60	Oct-22
DO	CEMENTO TITAN	San pedro	Completed	87.4	84.5	99%	99%	-0pp	720	749	+29	Mar-22
JA	Industrial Cement HE (Bulk)	Caribbean cement	Completed	93.8	79.1	90%	80%	-0pp	814	660	-154	Sep-22
CO	CEMENTANTE ADICEM (2)	Santa Rosa	Completed	80.0	73.6	1.1%	1.8%	-0.7pp	594	542	-52	-

- (1) PA, In August **did not sell HE CEMENT** and achieved a 81% of ESTRUCUTURAL MS Volume migrated.
- (2) CO, This year the focus has not only been on a **mix of ART (HE) with Vertua Zero**, but also replacement of **fiber cement** sales (93% CF) with ART (HE) (83% CF) and sales of **GU as a replacement for ART**.
 - 2022: 9 customers with a volume of 1.901 Tons
 - 2023: 14 customers with a volume of 2.582 Tons (YTD)

